



ФЕДЕРАЛЬНАЯ СЛУЖБА
ГОСУДАРСТВЕННОЙ СТАТИСТИКИ

Оперативные данные по оптовой торговле Липецкой области



январь- июнь 2022 года



ФЕДЕРАЛЬНАЯ СЛУЖБА
ГОСУДАРСТВЕННОЙ СТАТИСТИКИ

Оперативные данные по оптовой торговле

Липецкой области

январь-июнь 2022 года

- 01 ОБОРОТ ОПТОВОЙ ТОРГОВЛИ ЛИПЕЦКОЙ ОБЛАСТИ
ИЮНЬ 2022 Г.
- 02 ОБОРОТ ОПТОВОЙ ТОРГОВЛИ ЛИПЕЦКОЙ ОБЛАСТИ
ЯНВАРЬ-ИЮНЬ 2022 Г.
- 03 ДИНАМИКА ОБОРОТ ОПТОВОЙ ТОРГОВЛИ
ЛИПЕЦКОЙ ОБЛАСТИ
- 04 ДИНАМИКА ОБОРОТ ОПТОВОЙ ТОРГОВЛИ
ОРГАНИЗАЦИЙ ОПТОВОЙ ТОГОВЛИ ЛИПЕЦКОЙ
ОБЛАСТИ
- 05 ДИНАМИКА ОБОРОТ ОПТОВОЙ ТОРГОВЛИ
ОРГАНИЗАЦИЙ ДРУГИХ ВИДОВ ДЕЯТЕЛЬНСОТИ
ЛИПЕЦКОЙ ОБЛАСТИ
- 06 СТРУКТУРА ОБОРОТА ОПТОВОЙ ТОРГОВЛИ ПО
ВИДАМ ЭКОНОМИЧЕСКОЙ ДЕЯТЕЛЬНОСТИ
- 07 СТРУКТУРА ОБОРОТА ОПТОВОЙ ТОРГОВЛИ ПО
ХОЗЯЙСТВУЮЩИМ СУБЪЕКТАМ

* Ежемесячные данные оперативной статистики.

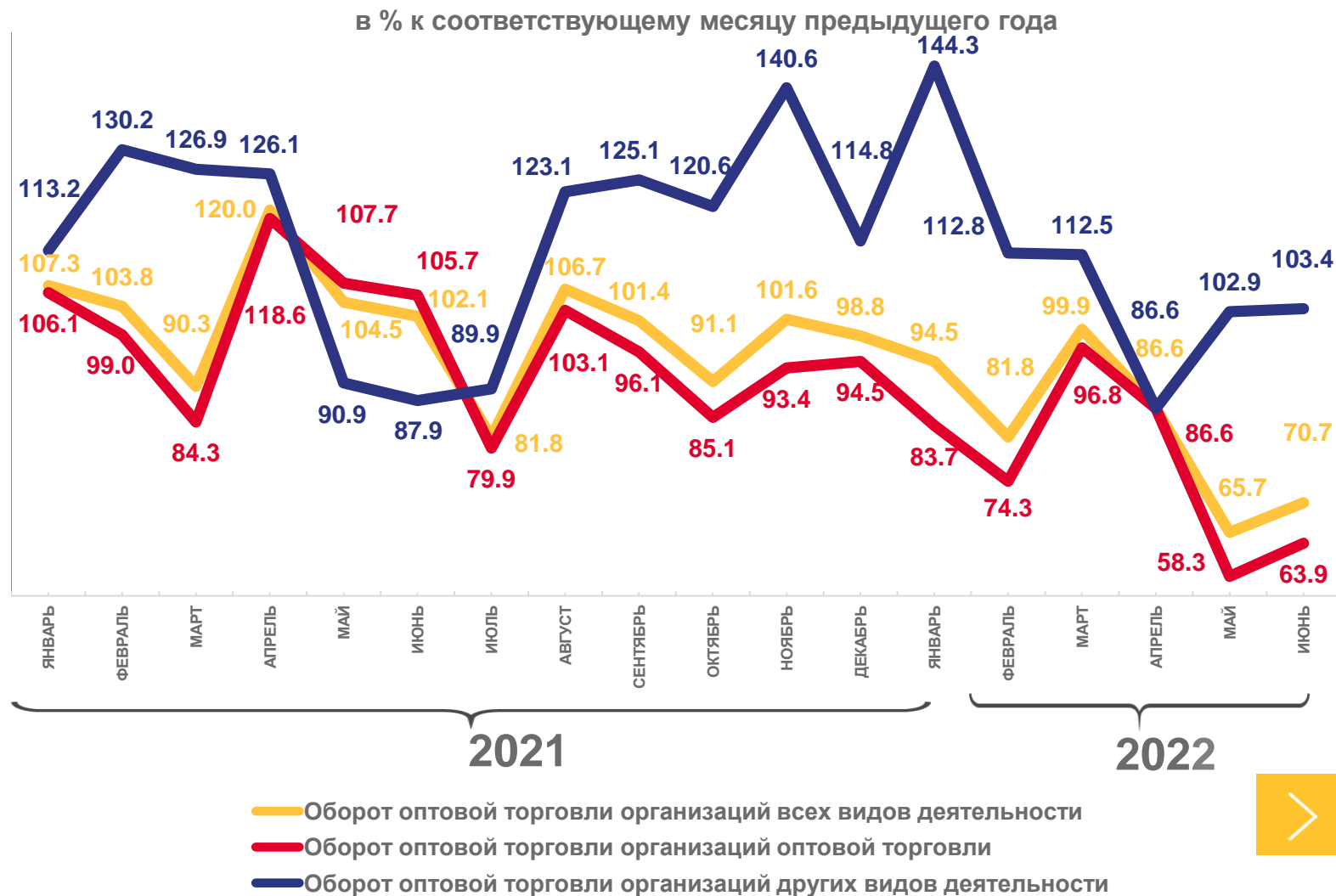




ОБОРОТ ОПТОВОЙ ТОРГОВЛИ ЛИПЕЦКОЙ ОБЛАСТИ

ИЮНЬ 2022 Г.

Млрд рублей	ИФО к соответствующему месяцу 2021 г., %	Доля в обороте, %
28,8	▼ 70,7	100
Организации всех видов деятельности		
21,6	▼ 63,9	74,9
Организации оптовой торговли		
7,2	▲ 103,4	25,1
Организации других видов деятельности		



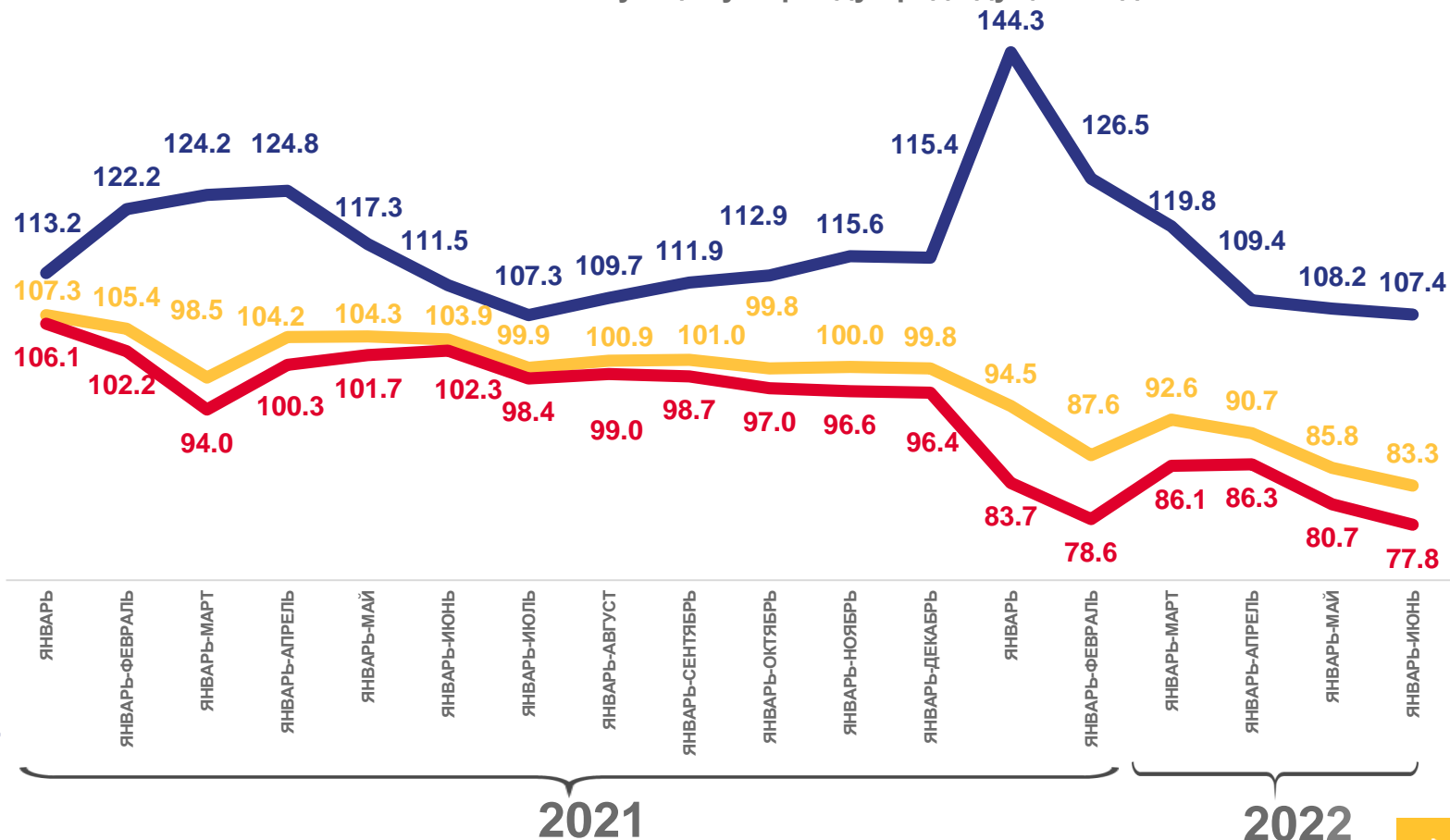


ОБОРОТ ОПТОВОЙ ТОРГОВЛИ ЛИПЕЦКОЙ ОБЛАСТИ

ЯНВАРЬ-ИЮНЬ 2022 Г.

в % к соответствующему периоду предыдущего года

Млрд рублей	ИФО к соответствующему периоду 2021 г., %	Доля в обороте, %
216,1 ▼	83,3	100
Организации всех видов деятельности		
164,7 ▼	77,8	76,2
Организации оптовой торговли		
51,4 ▲	107,4	23,8
Организации других ВИДОВ деятельности		



- Оборот оптовой торговли организаций всех видов деятельности
- Оборот оптовой торговли организаций оптовой торговли
- Оборот оптовой торговли организаций других видов деятельности





ДИНАМИКА ОБОРОТА ОПТОВОЙ ТОРГОВЛИ ЛИПЕЦКОЙ ОБЛАСТИ

МЛРД РУБЛЕЙ

Оборот оптовой торговли

за январь-июнь 2022 года



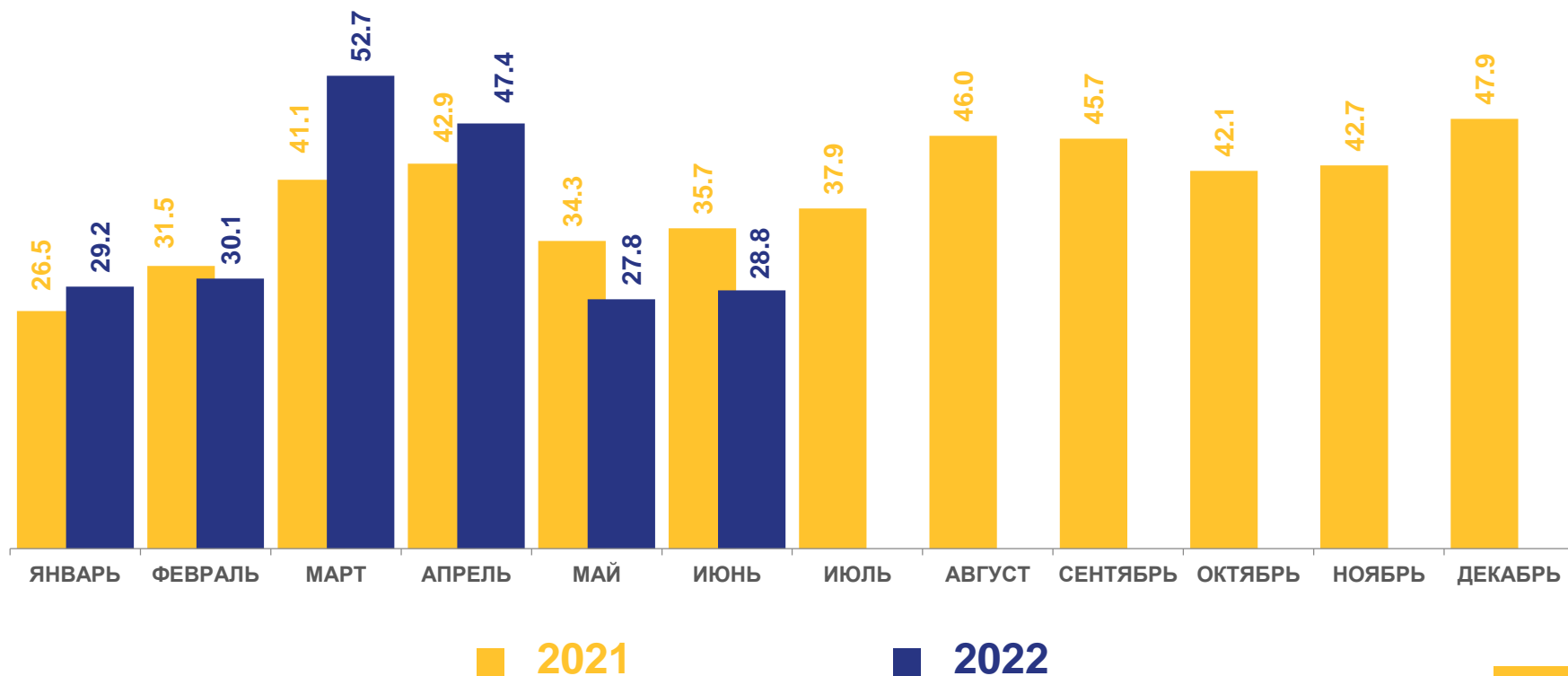
216,1 млрд рублей

Оборот оптовой торговли



83,3% в сопоставимых ценах

К соответствующему периоду предыдущего года





ДИНАМИКА ОБОРОТА ОПТОВОЙ ТОРГОВЛИ ЛИПЕЦКОЙ ОБЛАСТИ

В % К СООТВЕТСТВУЮЩЕМУ МЕСЯЦУ ПРЕДЫДУЩЕГО ГОДА

Оборот оптовой торговли

за январь-июнь 2022 года



216,1 млрд рублей

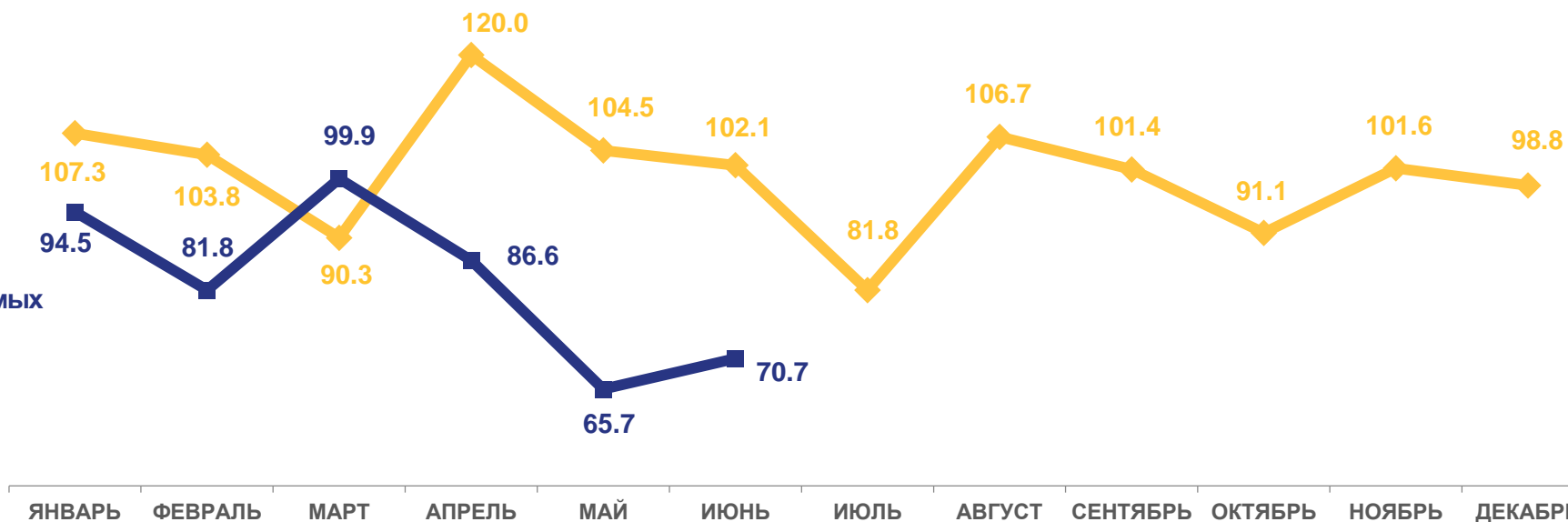
Оборот оптовой торговли



83,3%

в сопоставимых ценах

К соответствующему периоду предыдущего года



2021



2022





ДИНАМИКА ОБОРОТА ОПТОВОЙ ТОРГОВЛИ ОРГАНИЗАЦИЙ ОПТОВОЙ ТОГОВЛИ ЛИПЕЦКОЙ ОБЛАСТИ

МЛРД РУБЛЕЙ

Оборот оптовой торговли
организаций оптовой торговли
за январь-июнь 2022 года



164,7

млрд
рублей

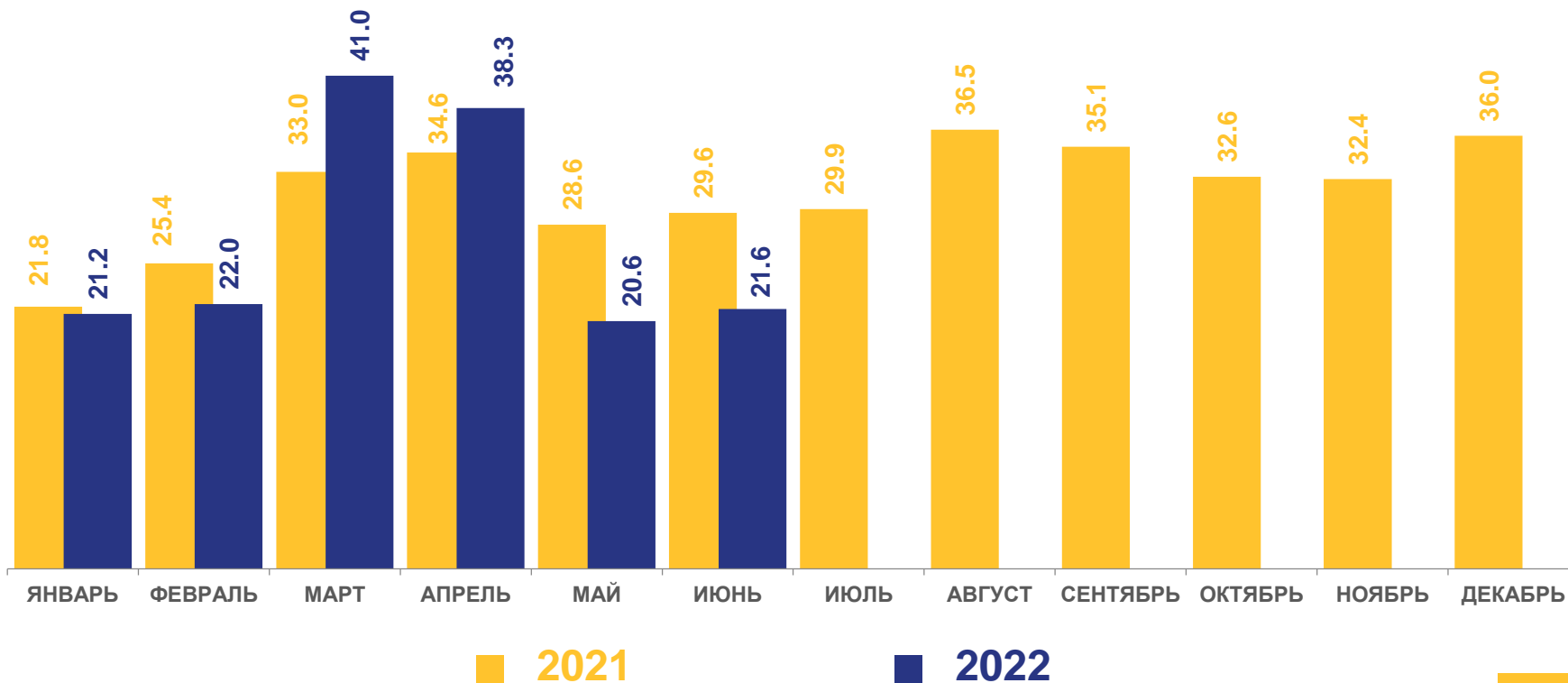
Оборот оптовой торговли



77,8%

в сопоставимых
ценах

К соответствующему
периоду предыдущего года





ДИНАМИКА ОБОРОТА ОПТОВОЙ ТОРГОВЛИ ОРГАНИЗАЦИЙ ОПТОВОЙ ТОРГОВЛИ ЛИПЕЦКОЙ ОБЛАСТИ

В % К СООТВЕТСТВУЮЩЕМУ МЕСЯЦУ ПРЕДЫДУЩЕГО ГОДА

Оборот оптовой торговли
организаций оптовой торговли

за январь-июнь 2022 года



164,7

млрд
рублей

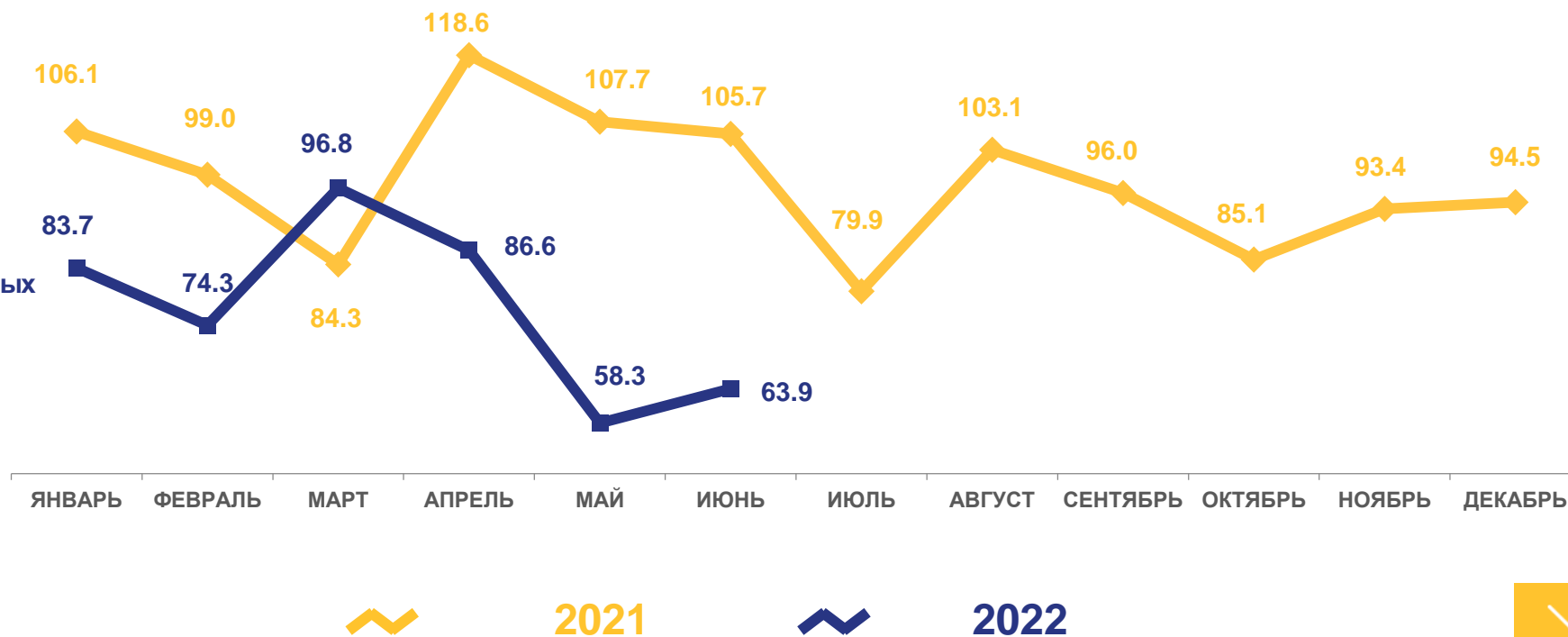
Оборот оптовой торговли



77,8%

в сопоставимых
ценах

К соответствующему
периоду предыдущего года





ДИНАМИКА ОБОРОТА ОПТОВОЙ ТОРГОВЛИ ОРГАНИЗАЦИЙ ДРУГИХ ВИДОВ ДЕЯТЕЛЬНОСТИ ЛИПЕЦКОЙ ОБЛАСТИ

МЛРД РУБЛЕЙ

Оборот оптовой торговли организаций
других видов деятельности
за январь-июнь 2022 года



51,4

млрд
рублей

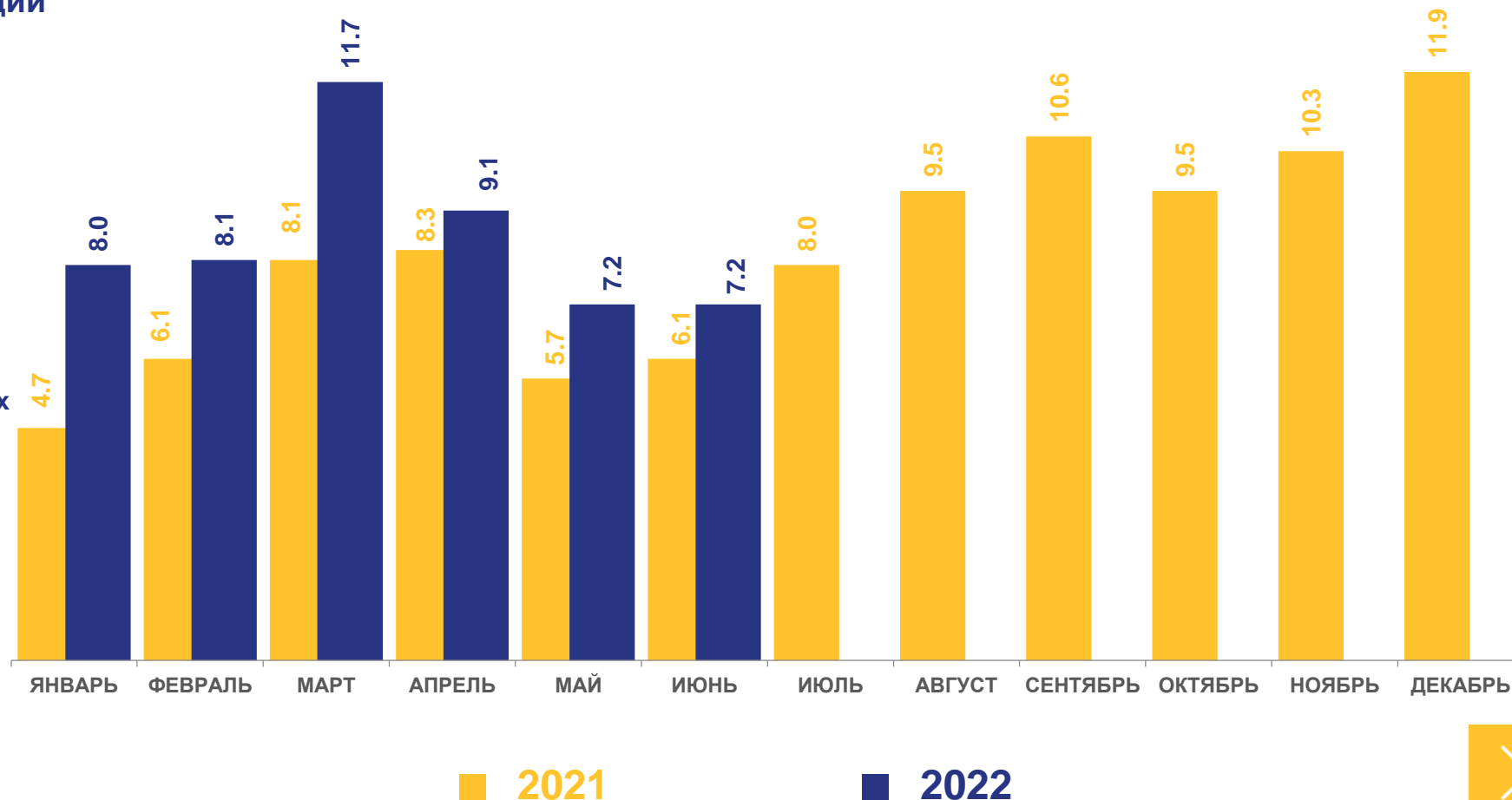
Оборот оптовой торговли



107,4%

в сопоставимых
ценах

К соответствующему периоду
предыдущего года





ДИНАМИКА ОБОРОТА ОПТОВОЙ ТОРГОВЛИ ОРГАНИЗАЦИЙ ДРУГИХ ВИДОВ ДЕЯТЕЛЬНОСТИ ЛИПЕЦКОЙ ОБЛАСТИ

В % К СООТВЕТСТВУЮЩЕМУ МЕСЯЦУ ПРЕДЫДУЩЕГО ГОДА

Оборот оптовой торговли организаций
других видов деятельности
за январь-июнь 2022 года



51,4

млрд
рублей

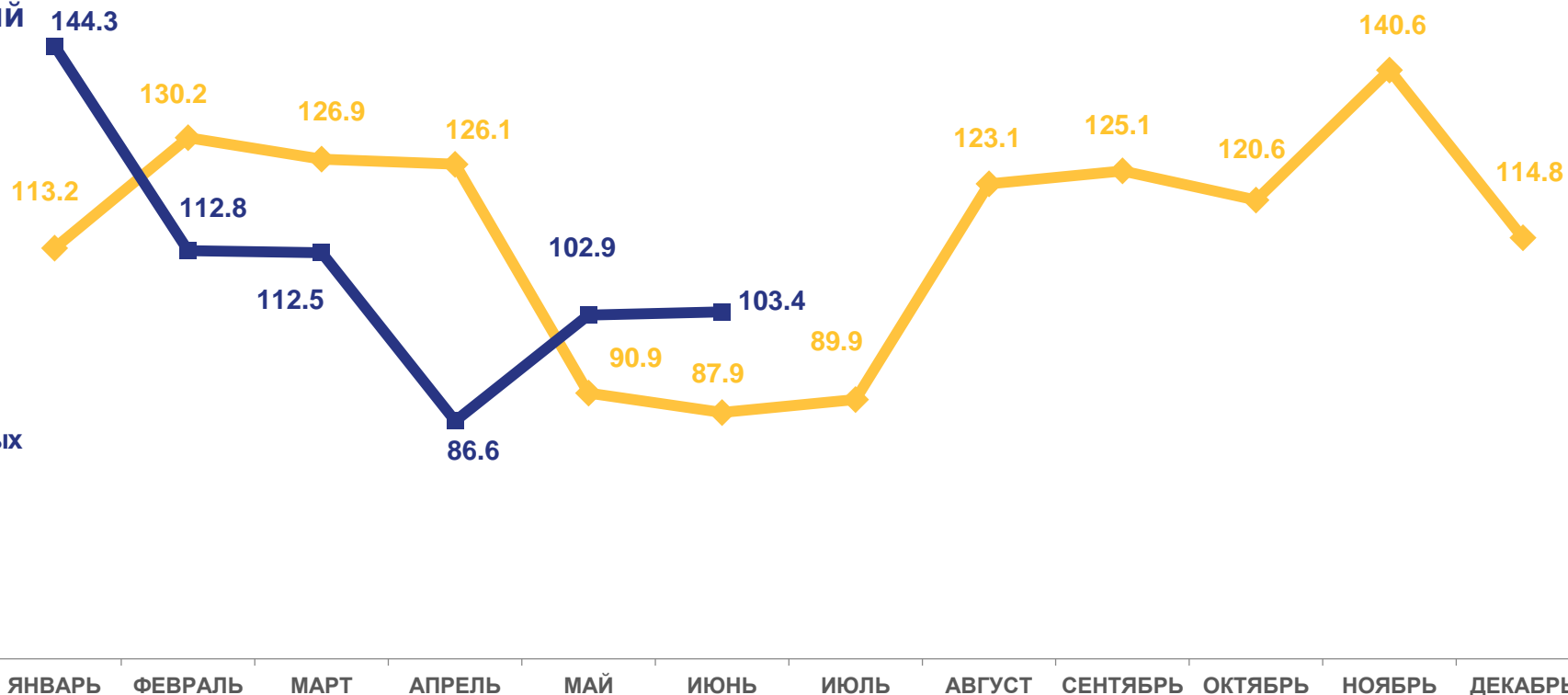
Оборот оптовой торговли



107,4%

в сопоставимых
ценах

К соответствующему
периоду предыдущего года



2021



2022





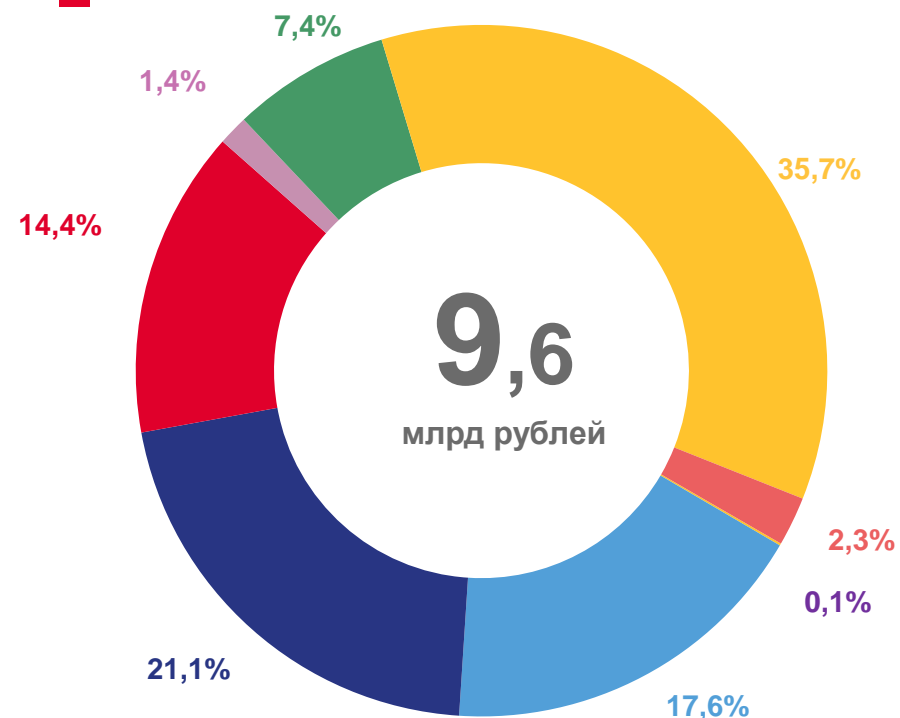
СТРУКТУРА ОБОРОТА ОПТОВОЙ ТОРГОВЛИ ПО ВИДАМ ДЕЯТЕЛЬНОСТИ ОРГАНИЗАЦИЙ ОПТОВОЙ ТОРГОВЛИ

В ИЮНЕ (В % К ИТОГУ; БЕЗ СУБЪЕКТОВ МАЛОГО ПРЕДПРИНИМАТЕЛЬСТВА)

2021



2022



Торговля оптовая за вознаграждение или на договорной основе

Торговля оптовая пищевыми продуктами, напитками табачными изделиями

Торговля оптовая информационным и коммуникационным оборудованием

Торговля оптовая специализированная прочая

Торговля оптовая с/х сырьем и живыми животными

Торговля оптовая непродовольственными потребительскими товарами

Торговля оптовая прочими машинами, оборудованием и принадлежностями

Торговля оптовая неспециализированная



СТРУКТУРА ОБОРОТА ОПТОВОЙ ТОРГОВЛИ ПО ХОЗЯЙСТВУЮЩИМ СУБЪЕКТАМ

В ИЮНЕ (В % К ИТОГУ)

2021



35,7
млрд рублей

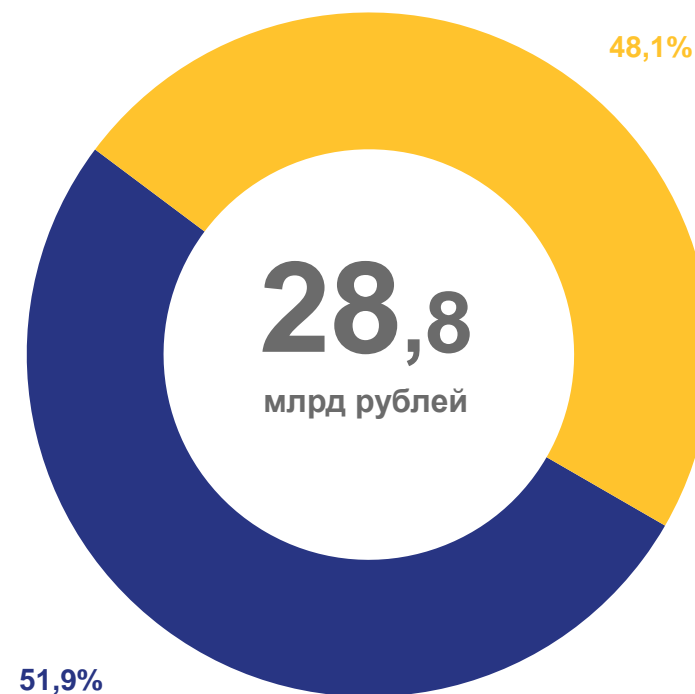
43,7%

56,3%

■ Крупные и средние организации

■ Субъекты малого предпринимательства

2022



28,8
млрд рублей

48,1%

51,9%